



CONFIRMADOS

53

Novos casos confirmados em:

14 de jun. de 2021

5

Novos óbitos em:

14 de jun. de 2021

Em Foz do Iguaçu, foram registrados:

39.020

Casos confirmados de COVID-19

37.495 Recuperados **96,09%**

383 Isolamento Domiciliar **0,98%**

142 Internados Leito COVID - Foz do Iguaçu **0,36%**

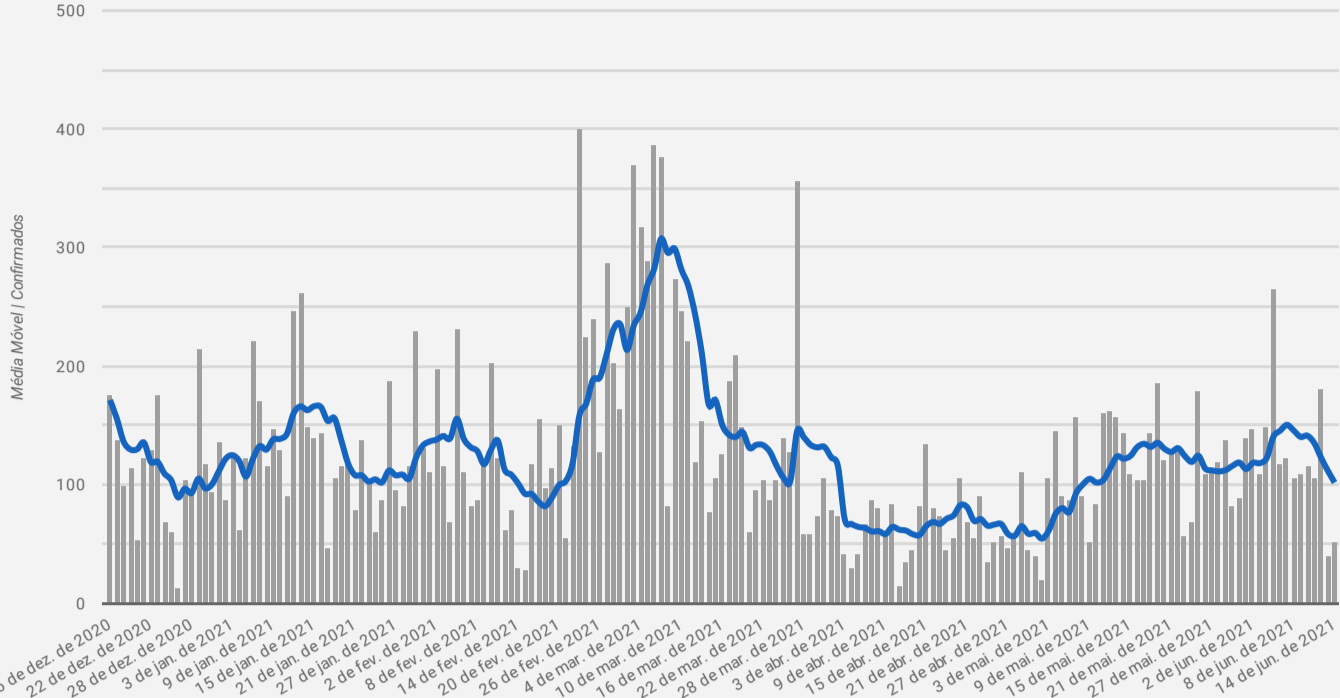
37 Internados Outra unidade hospitalar **0,09%**

963 Óbitos **2,47%**



MÉDIA MÓVEL

Média móvel e número de casos confirmados de COVID-19



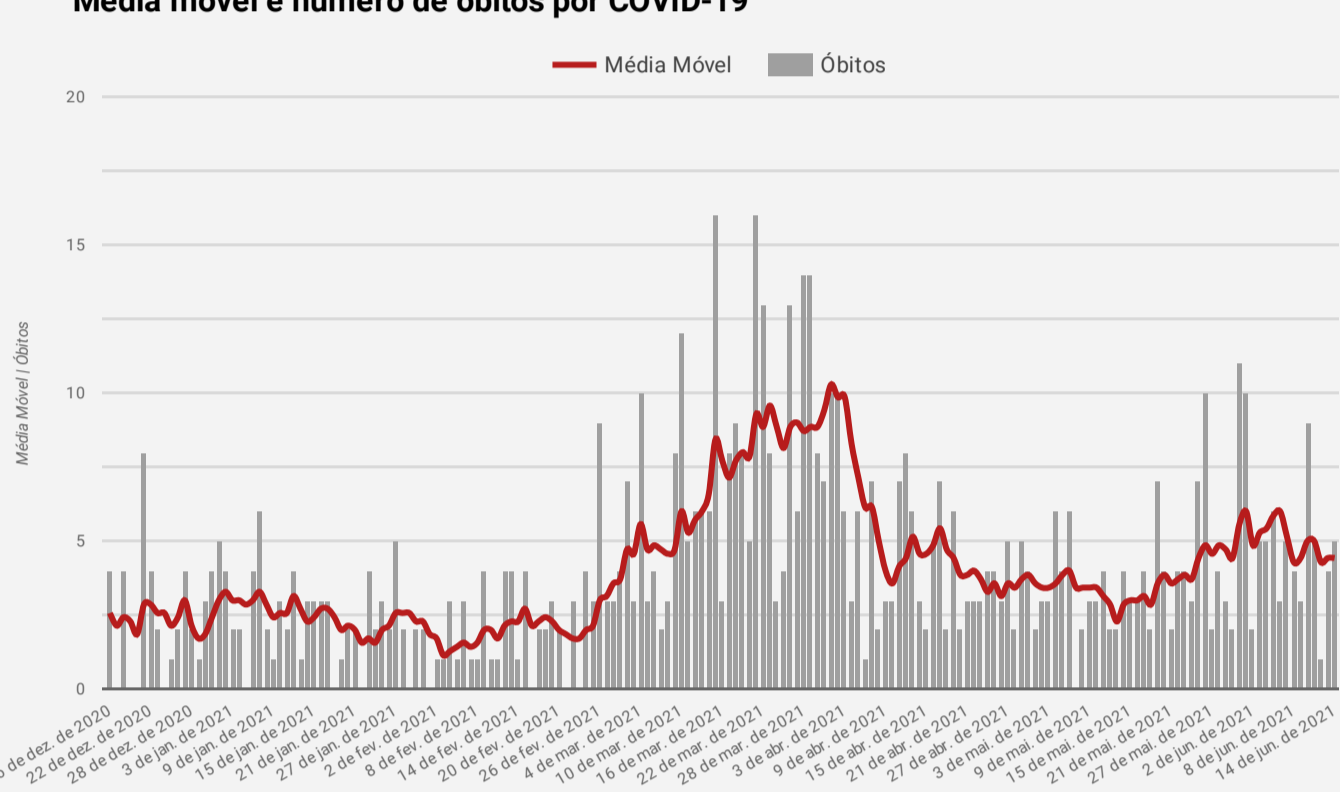
Descrição da média móvel

Data	Resultado	Descrição	Média Móv...
14 de jun. de 2021	—	O número diário de casos de COVID-19 manteve-se similar em comparação à 14 dias atrás	101,86
13 de jun. de 2021	—	O número diário de casos de COVID-19 manteve-se similar em comparação à 14 dias atrás	111,86

Qual o significado do símbolo no resultado?

- ▲ = Alta (nº de casos confirmados aumentou em comparação à 2 semanas anteriores)
- = Estabilidade (nº de casos confirmados manteve-se similar em comparação à 2 semanas anteriores)
- ▼ = Queda (nº de casos confirmados diminuiu em comparação à 2 semanas anteriores)

Média móvel e número de óbitos por COVID-19



Descrição da média móvel

Data	Resultado	Descrição	Média Móv...
14 de jun. de 2021	▼	O número diário de óbitos por COVID-19 diminuiu em comparação à 14 dias atrás	4,43
13 de jun. de 2021	—	O número diário de óbitos por COVID-19 manteve-se similar em comparação à 14 dias atrás	4,43

Qual o significado do símbolo no resultado?

- ▲ = Alta (nº de óbitos aumentou em comparação à 2 semanas anteriores)
- = Estabilidade (nº de óbitos manteve-se similar em comparação à 2 semanas anteriores)
- ▼ = Queda (nº de óbitos diminuiu em comparação à 2 semanas anteriores)



OCUPAÇÃO DE LEITOS

Ocupação de leitos por Hospital

Leitos UTI

Hospital	Existentes	Em Utilização	Taxa de Ocupação
Hospital Municipal Padre Germano Lauck	70	70	100%
Hospital Ministro Costa Cavalcanti	55	37	67%
Total UTI	125	107	86%

Leitos Enfermaria

Hospital	Existentes	Em Utilização	Taxa de Ocupação
Hospital Municipal Padre Germano Lauck	67	46	69%
Hospital Ministro Costa Cavalcanti	22	27	123%
Total Enfermaria	89	73	82%

Número de internados leitos COVID-19 segundo município de residência

Município	Regional de Saúde	UTI 1	Enfermaria Adulto 2	Pediatria
Foz do Iguaçu	9ª Regional de Saúde	90	59	3
Outras localidades	Outros	8	5	0
Santa Terezinha de Itaipu	9ª Regional de Saúde	3	5	0
Matelândia	9ª Regional de Saúde	2	0	0
Medianeira	9ª Regional de Saúde	1	1	0
São Miguel do Iguaçu	9ª Regional de Saúde	1	1	0
Itaipulândia	9ª Regional de Saúde	1	0	0
Serranópolis	9ª Regional de Saúde	0	0	0
Total geral		106	71	3



PANORAMA



Mundo



Brasil



Paraná



9ª Regional



Foz do Iguaçu

Casos

174.918.667

17.374.818

1.143.636

56.433

39.020

Óbitos

3.782.490

486.272

27.976

1.217

963

Letalidade

2,16%

2,80%

2,45%

2,16%

2,47%


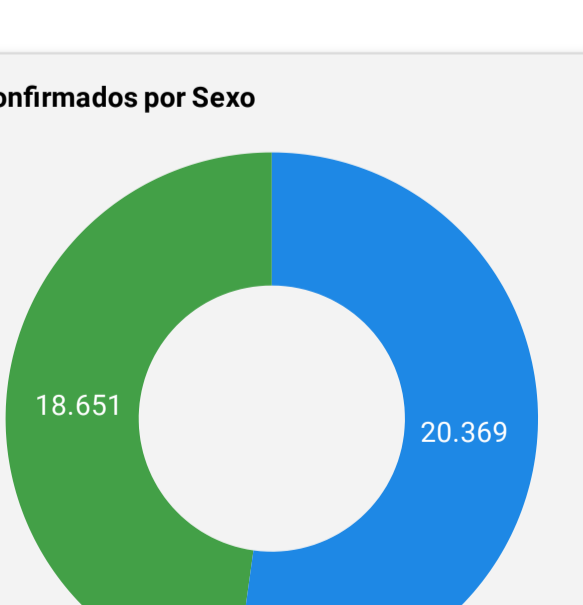


PERFIL DOS CASOS CONFIRMADOS

Confirmados por Faixa Etária



Confirmados por Sexo



EXAMES LABORATORIAIS

Em Foz do Iguaçu, foram realizadas:

96.713

Investigações

39.020

Confirmados

57.693

Negativos

31.415

RT-PCR

7.448

Testes Rápidos

157

Clínico-Epidemiológico