VIGILÂNCIA EPIDEMIOLÓGICA

PAINEL CORONAVÍRUS

Foz do Iguaçu

Dados atíveis até a data: 13/11/2020 12:25

CONFIRMADOS

Em Foz do Iguaçu, foram registrados:

10.961

Casos confirmados de COVID-19

10.287	Recuperados	93,85%
424	Isolamento Domiciliar	3,87%
79	Internados Leito CLINICO - Rede SUS/Conv	0,72%
10	Internados Ocupa unidade hospitalar	0,09%
161	Óbitos	1,47%

MÉDIA MÓVEL

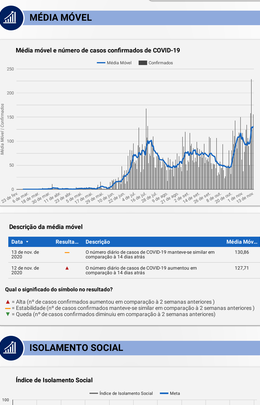

Descrição da média móvel

Data	Resulta...	Descrição	Média Móv...
13 de nov. de 2020	—	O número diário de casos de COVID-19 manteve-se similar em comparação à 14 dias atrás	130,86
12 de nov. de 2020	▲	O número diário de casos de COVID-19 aumentou em comparação à 14 dias atrás	127,71

Qual o significado do símbolo no resultado?

▲ = Alta (nº de casos confirmados aumentou em comparação à 2 semanas anteriores)
— = Estabilidade (nº de casos confirmados manteve-se similar em comparação à 2 semanas anteriores)
▼ = Queda (nº de casos confirmados diminuiu em comparação à 2 semanas anteriores)

ISOLAMENTO SOCIAL

Fonte: Inloco. Disponível em: www.inloco.com.br

Descrição do Índice de Isolamento Social

Data	Descrição	Índice de Isolamento Social
13 de nov. de 2020		
12 de nov. de 2020	Houve aumento do isolamento em comparação ao dia anterior	38,40
11 de nov. de 2020	Houve queda do isolamento em comparação ao dia anterior	37,70
10 de nov. de 2020	Houve queda do isolamento em comparação ao dia anterior	39,80
9 de nov. de 2020	Houve queda do isolamento em comparação ao dia anterior	43,20
8 de nov. de 2020	Houve aumento do isolamento em comparação ao dia anterior	49,80
7 de nov. de 2020	Houve aumento do isolamento em comparação ao dia anterior	39,40
6 de nov. de 2020	Houve queda do isolamento em comparação ao dia anterior	34,90

OCUPAÇÃO DE LEITOS

	Leitos UTI		Leitos Enfermaria	
	Existentes	Em Utilização	Existentes	Em Utilização
Número	75	55	64	51
% de Ocupação	73,33%		79,69%	

Descrição dos leitos em utilização

Dos 106 pacientes internados, 7 são confirmados para COVID-19 residentes de Foz do Iguaçu e o restante estão em análise ou são moradores de outros municípios.

Número de internados leitos COVID-19 segundo município de residência

Município	Regional de Saúde	UTI	Enfermaria Adulto	Enfermaria Pediátrica
Foz do Iguaçu	9ª Regional de Saúde	45	47	1
Medianeira	9ª Regional de Saúde	4	2	0
Santa Terezinha de Itaipu	9ª Regional de Saúde	2	0	0
São Miguel do Iguaçu	9ª Regional de Saúde	1	1	0
Matelândia	9ª Regional de Saúde	1	0	0
Itaipulândia	9ª Regional de Saúde	1	0	0
Outros localidades	Outros	1	0	0
	Total geral	55	50	1

PANORAMA

	Mundo	Brasil	Paraná	9ª Regional	Foz do Iguaçu
Casos	51.547.733	5.700.444	225.514	15.358	10.961
Óbitos	12.775.979	162.829	5.559	214	161
Letalidade	24,78%	2,86%	2,47%	1,39%	1,47%

Fonte: **Dados Mundo** sítéstico da Organização Mundial da Saúde. **Dados Brasil** sítéstico do Painel Coronavírus Brasil do Ministério da Saúde. **Dados Paraná** e **Regional de Saúde** sítéstico da Secretaria de Saúde do Paraná. **Dados Foz do Iguaçu** sítéstico de Vigilância Epidemiológica do Município de Foz do Iguaçu. Dados preliminares sujeitos a alterações.

INCIDÊNCIA

Local	Situação	Incidência por 100 mil habitantes
null	null	null
Brasil	Comparativo	2.645
Paraná	Risco Intermediário	1.968
9ª Regional de Saúde	Risco	3.798
Foz do Iguaçu	Emergência	4.280
Distrito Sanitário Norte	Emergência	4.502
Distrito Sanitário Nordeste	Risco	3.631
Distrito Sanitário Leste	Emergência	4.179
Distrito Sanitário Sul	Emergência	4.141

0 | 1 mil | 2 mil | 3 mil | 4 mil

Qual o significado das cores?

Menor risco ⟶ Maior risco

- **BAIXO RISCO**: incidência municipal 50% acima da incidência do Brasil
- **RISCO INTERMEDIÁRIO**: incidência municipal abaixo ou igual à incidência do Brasil
- **RISCO**: incidência municipal até 50% da incidência do Brasil
- **EMERGÊNCIA**: incidência municipal acima de 50% da incidência do Brasil

PERFIL DOS CASOS CONFIRMADOS



Tipo de transmissão

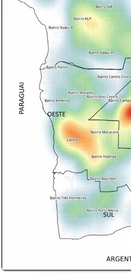

QUAL O SIGNIFICADO?

Transmissão importada: caso confirmado que ocorreu em outra localidade (município, estado ou país)

Transmissão local: caso confirmado através de transmissão por caso confirmado próximo (ex: família, amigos, etc.)

Transmissão comunitária: caso confirmado onde não é possível identificar onde ocorreu a infecção.

EXAMES LABORATORIAIS

Em Foz do Iguaçu, foram realizados:

40.822

Investigações

10.961

Confirmados

29.861

Negativos

10.260 RT-PCR

577 Testes Rápidos

124 Clínico-Epidemiológico

MAPA DE CALOR DOS CASOS ATIVOS

Elaborado por:
Equipe de Enfermeiros(as) da Pandemia COVID-19 Vigilância Epidemiológica

Créditos / Organização:
Gustavo Cezar Wagner Leandro - Residente Sanitarista (UNILA)
Camila M Fernandes - Graduanda em Saúde Coletiva (UNILA)